



Informe del Mercado de Valores Informe Diario Del 11 de Febrero de 2011

Mercados de Valores Internacionales

PRINCIPALES INDICES BURSATILES EEU

	CIERRE DEL DIA		VARIACIONES	
INDICE	11/02/2011	10/02/2011	ABSOLUTA	RELATIVA
Dow Jones	12,273.26	12,229.29	43.97	0.36%
Nasdaq	2,809.44	2,790.45	18.99	0.68%
S&P	1,329.15	1,321.87	7.28	0.55%

NUEVA YORK (Reuters) - Las acciones de Estados Unidos sumaron su segunda semana consecutiva de ganancias tras cerrar el viernes en alza impulsadas por la renuncia del presidente de Egipto, Hosni Mubarak, que alivió la tensión en la región.

El promedio industrial Dow Jones subió 43.97 puntos, o un 0.36 por ciento, a 12,273.26 puntos. El Standard & Poor's 500 avanzó 7.28 puntos, o un 0.55 por ciento, a 1,329.15 puntos.

El Nasdaq Composite ganó 18.99 puntos, un 0.68 por ciento, a 2,809.44 puntos.

Sólo 7,700 millones de acciones se comercializaron, por debajo del promedio diario del año pasado de 8,470 millones.

El volumen "sugiere que tal vez hay menor interés y un mercado más estrecho", dijo James Gaul, gerente de cartera en Boston Advisors LLC.

El sector financiero lideró la sesión. Bank of America Corp ganó un 1.90 por

ciento a 14.77 dólares y el índice de bancos KBW sumó un 1.80 por ciento.

El índice bursátil de Egipto ETF se recuperó ante la salida de Mubarak, trepando un 4.50 por ciento a 18.60 dólares.

Dos semanas de manifestaciones antigubernamentales en Egipto provocaron temores de que el malestar pudiese propagarse a través de Oriente Medio, contribuyendo a la volatilidad en los mercados y en los precios de las materias primas mundialmente.

"Si las cosas se hubiesen deteriorado en Egipto eso hubiese creado un riesgo para los mercados estadounidenses, especialmente si el Canal de Suez se hubiese cerrado", dijo Gaul. "Hemos quitado una incertidumbre a corto plazo y estamos viendo una reacción positiva como resultado", agregó.

El vicepresidente Omar Suleiman dijo que un consejo militar dirigiría los asuntos egipcios, pero algunos han cuestionado el interés del ejército de una verdadera democracia.

Las acciones de Kraft Foods Inc tuvieron la mayor caída porcentual en el índice de papeles líderes, al bajar el viernes un 1.40 por ciento a 30.66 dólares tras recortar su pronóstico de crecimiento de ganancias.



COMPORTAMIENTO BURSATIL DE LOS SIGUIENTES BANCOS:

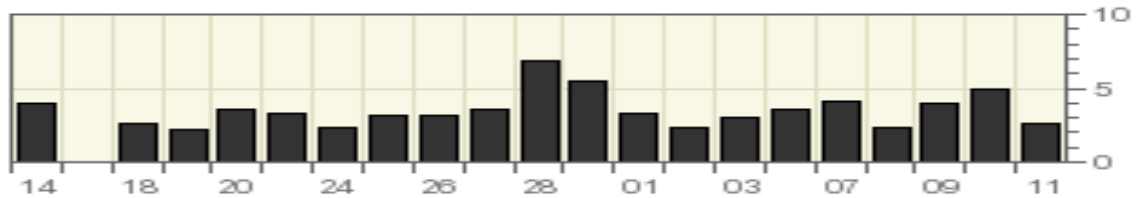
BANK OF NOVA SCOTIA (The)

Symbol	Last Trade 11/02/2011	Change	Volume
BNS	\$ 60.13	+0.68 (+1.14%)	246,995

Stock Price in Dollars



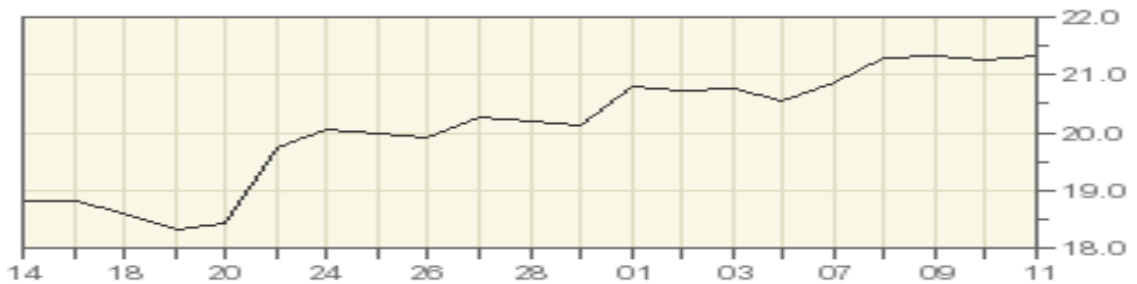
Volume (100,000s of shares)



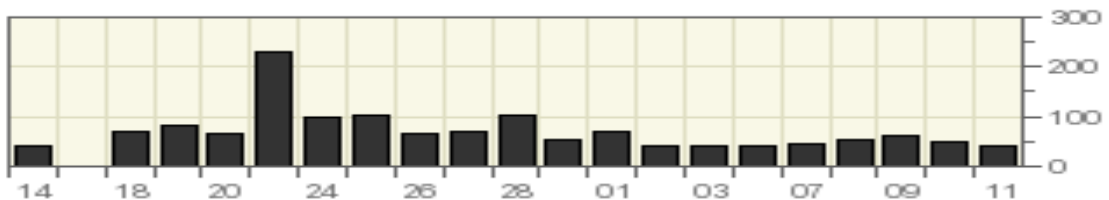
GENERAL ELECTRIC COMPANY

Symbol	Last Trade 11/02/2011	Change	Volume
GE	\$ 21.33	+0.06 (+0.28%)	40,547,640

Stock Price in Dollars



Volume (million of shares)





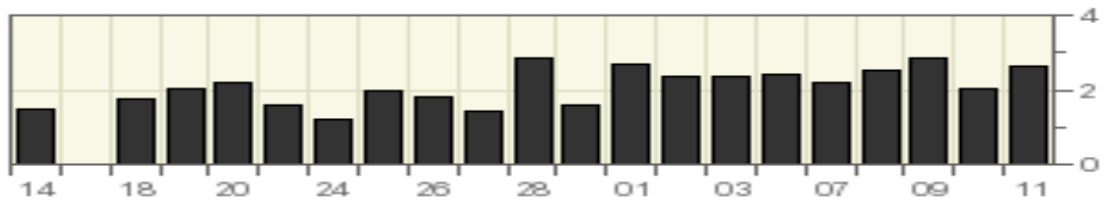
HSBC HOLDING PLC

Symbol	Last Trade 11/02/2011	Change	Volume
HBC	\$ 57.24	-0.22 (-0.38%)	2,651,820

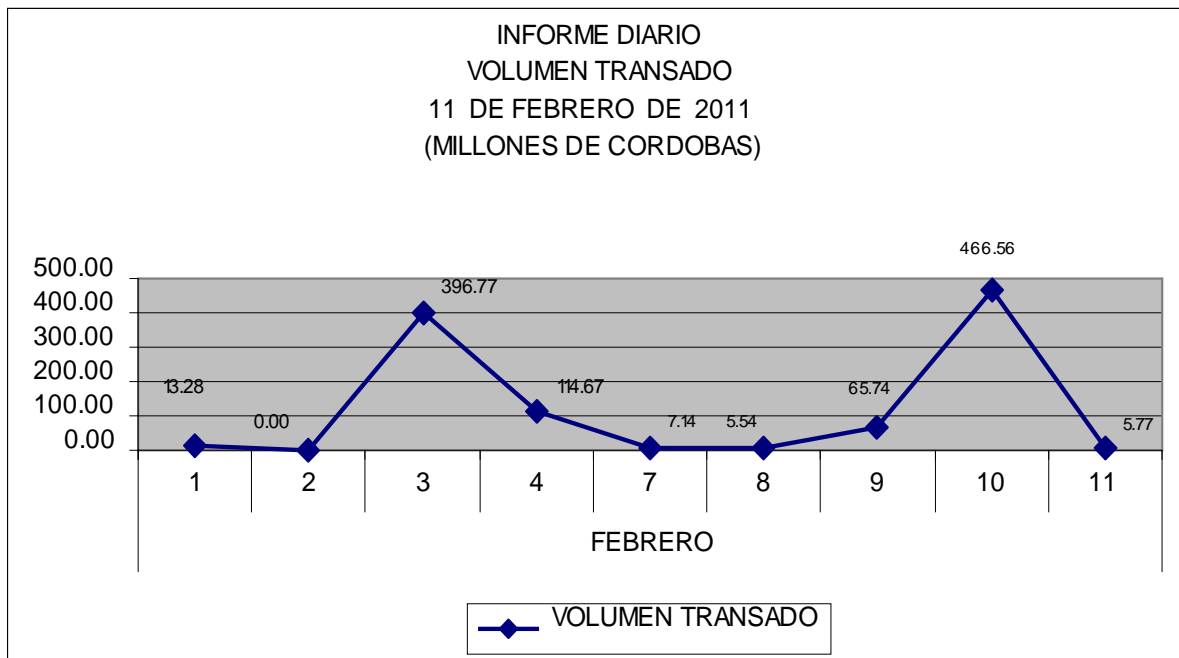
Stock Price in Dollars



Volume (million of shares)



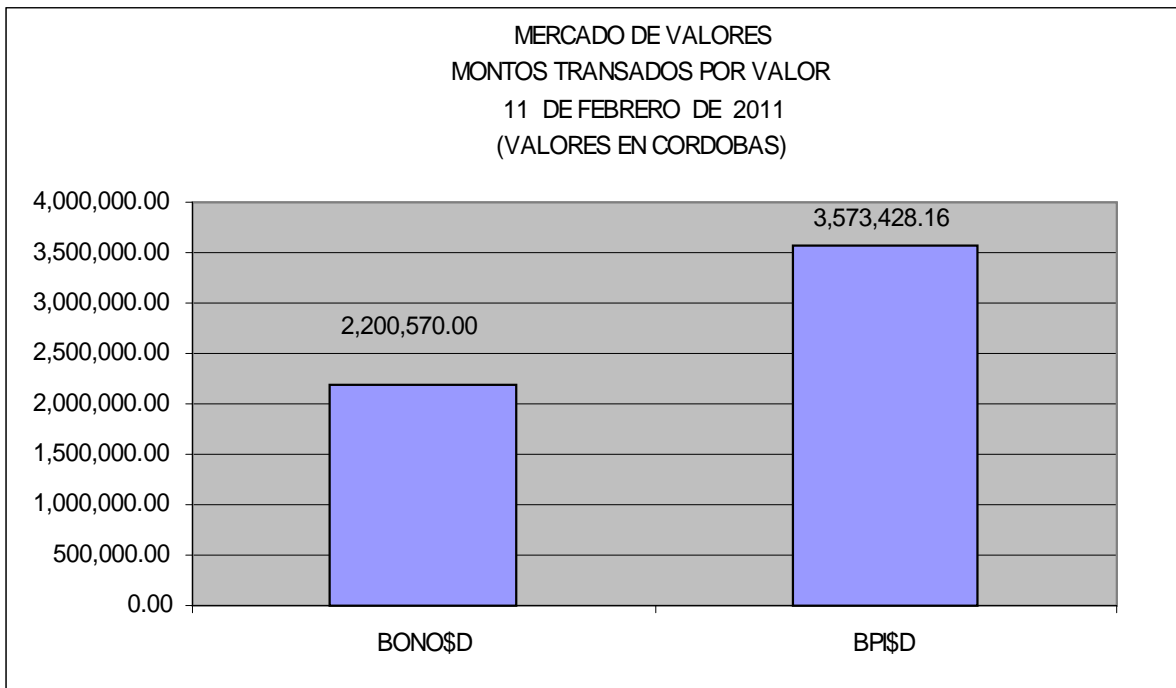
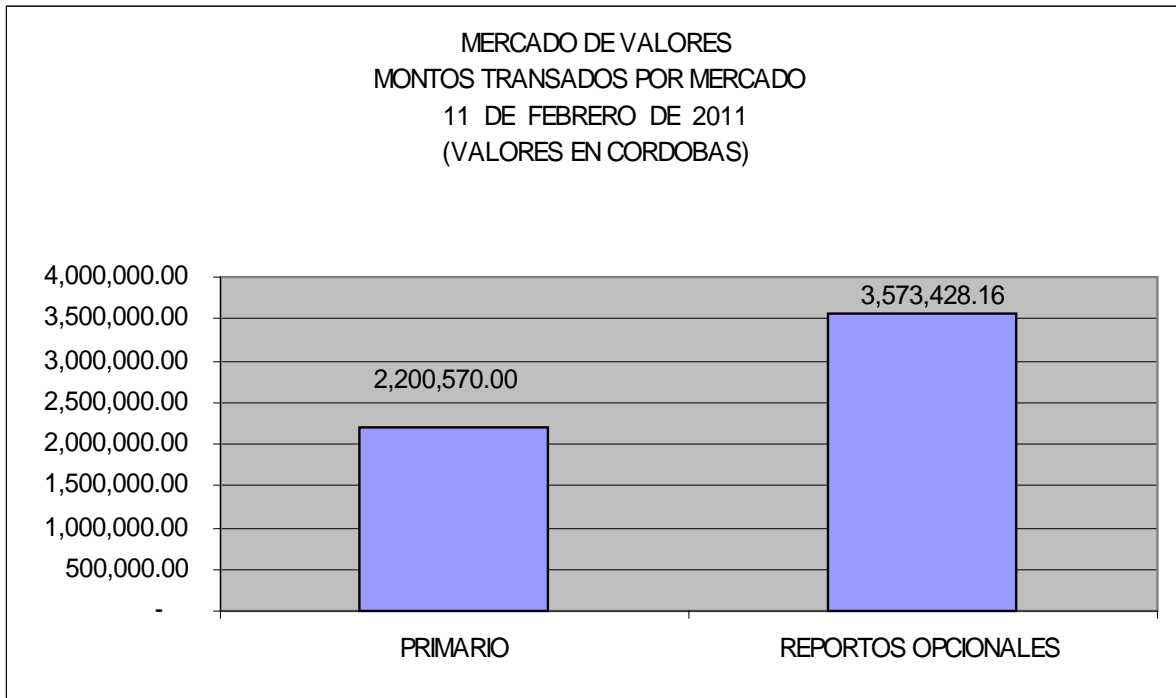
MERCADO DE VALORES DE NICARAGUA

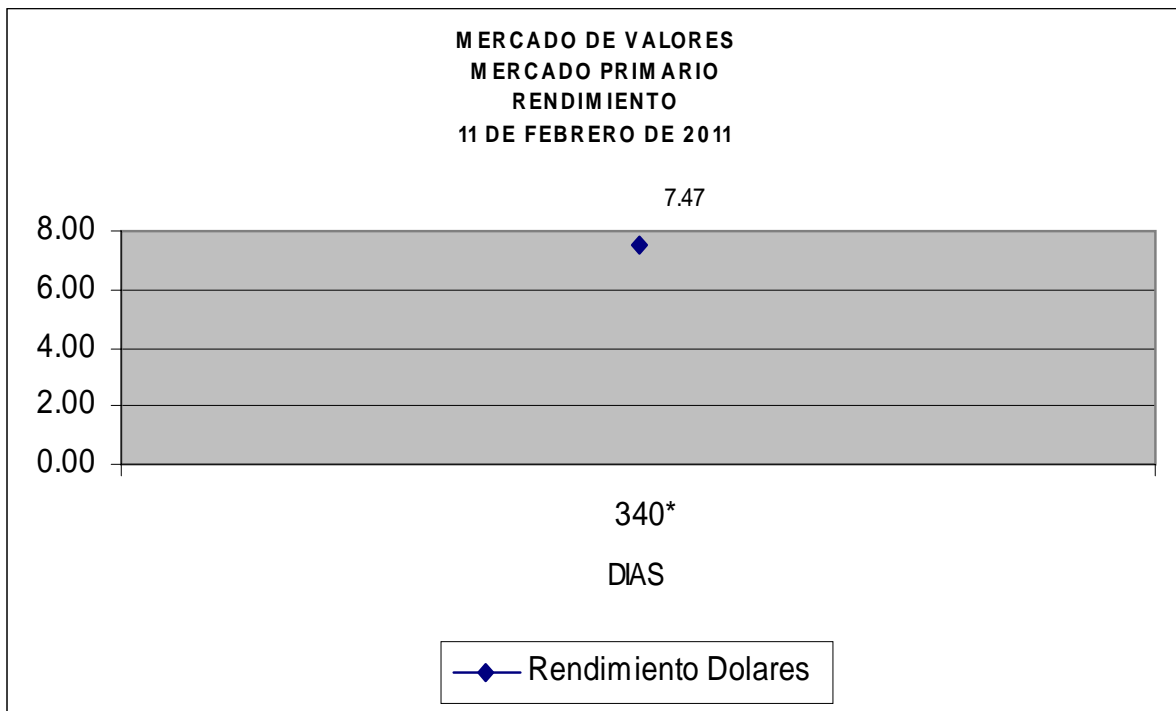




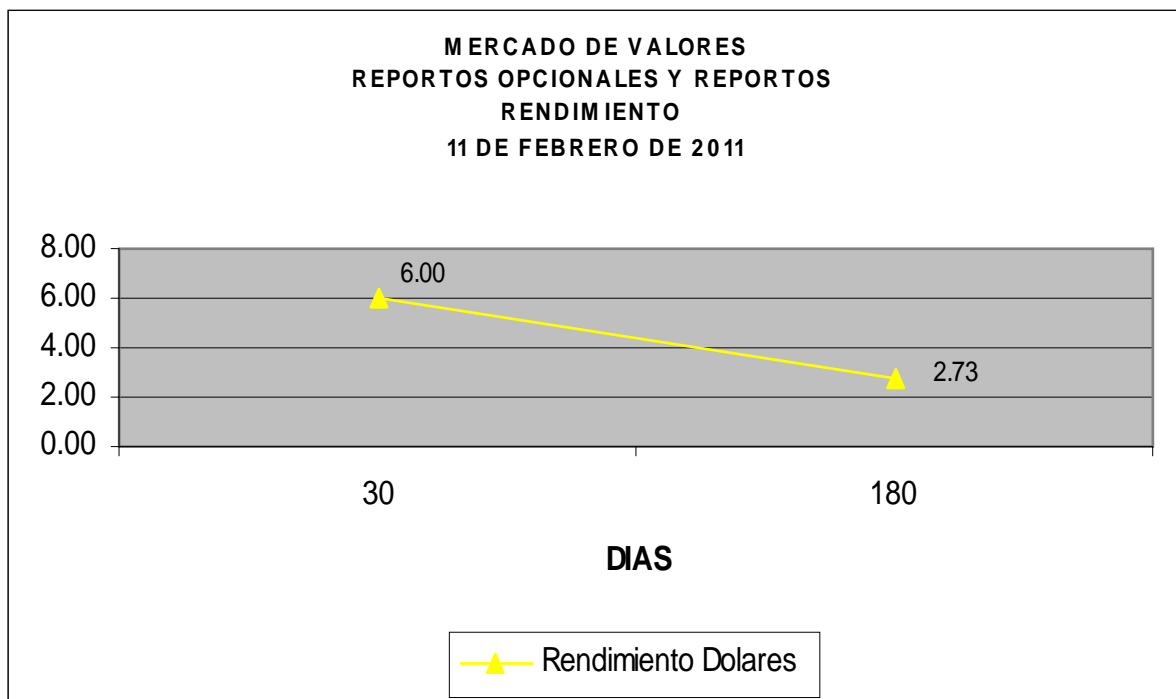
Superintendencia de Bancos y Otras Instituciones Financieras
Intendencia de Valores

Del 1 al 11 de Febrero de 2011 en el mercado de valores se han transados C\$ 1,075,509,716.12 córdobas.





* Días al vencimiento



Fuente: Bolsa de Valores de Nicaragua.